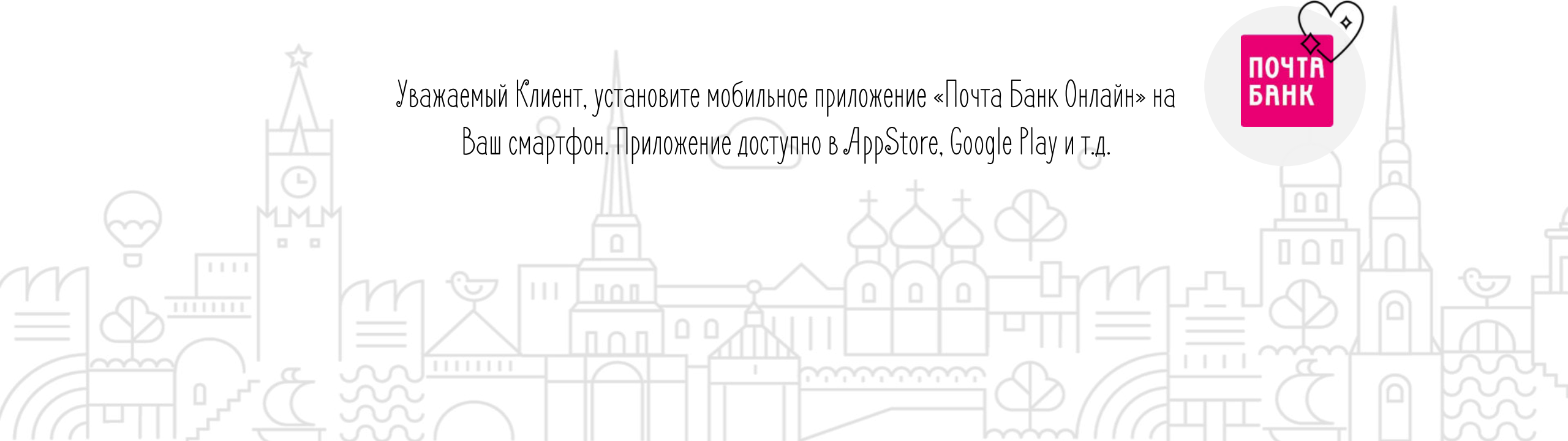




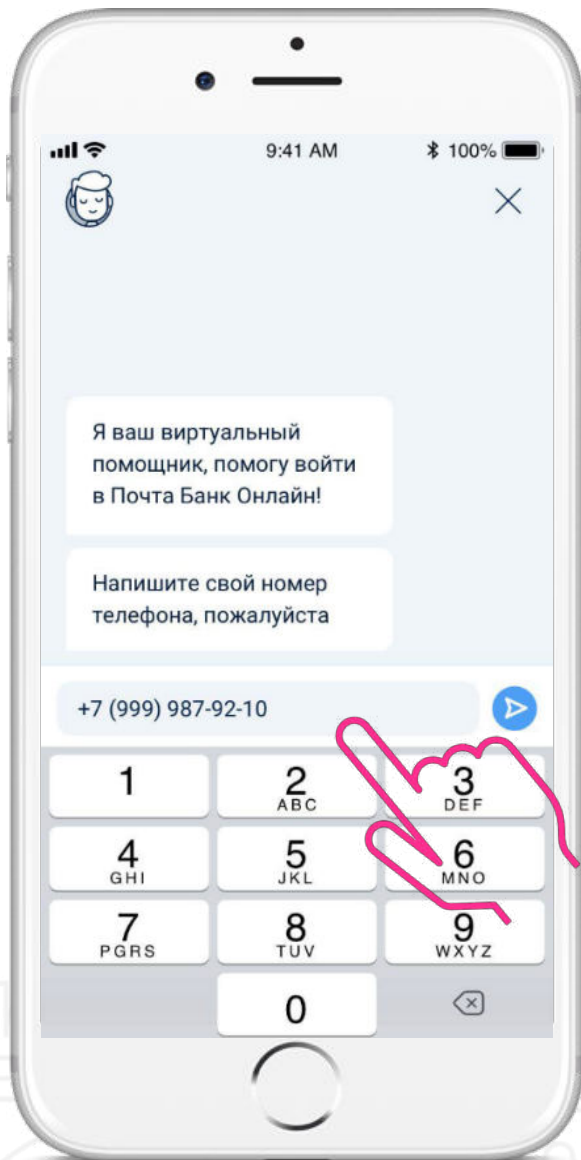
# ИНСТРУКЦИЯ

## РЕГИСТРАЦИЯ В ПРИЛОЖЕНИИ «ПОЧТА БАНК ОНЛАЙН»

Уважаемый Клиент, установите мобильное приложение «Почта Банк Онлайн» на Ваш смартфон. Приложение доступно в AppStore, Google Play и т.д.



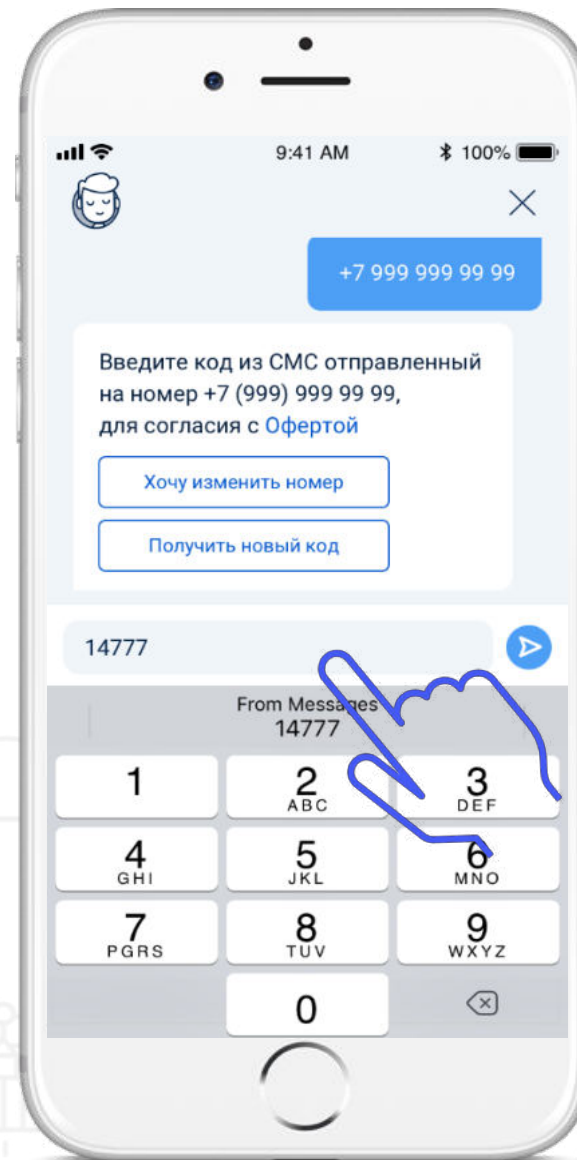
# РЕГИСТРАЦИЯ В «ПОЧТА БАНК ОНЛАЙН»



1  
ВВЕДИТЕ НОМЕР  
МОБИЛЬНОГО  
ТЕЛЕФОНА

**ВАЖНО!**

При указании другого номера (рабочий, вторая симка и т.д.) СМС с кодом придет на него!

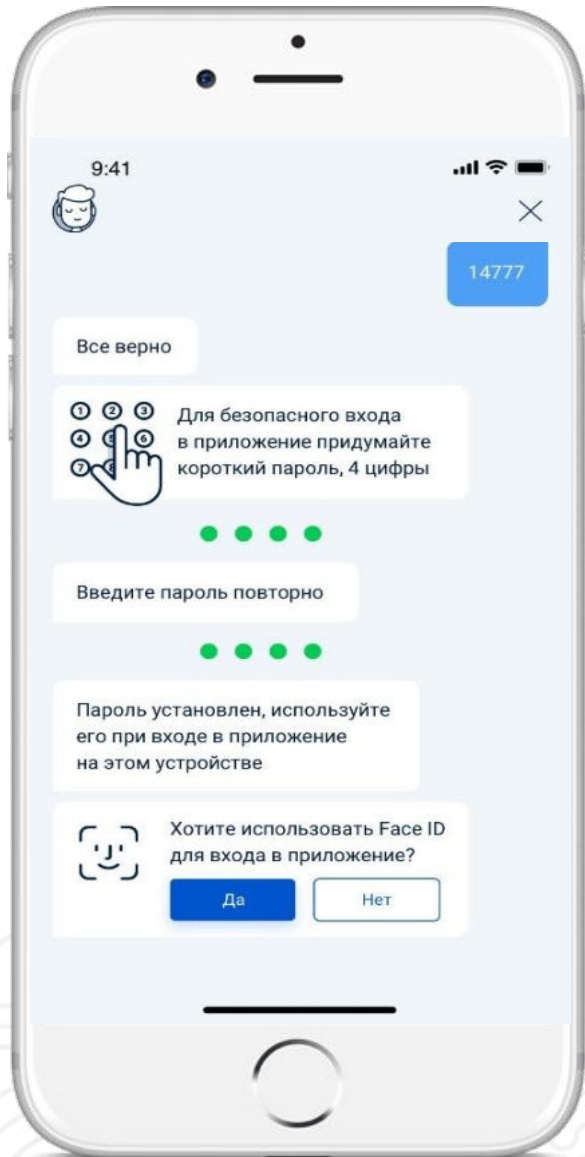


2  
ВВЕДИТЕ КОД ИЗ  
СМС-СООБЩЕНИЯ

**ПОДСКАЗКА!**

Если СМС с кодом не пришло - не беда! Нажмите на кнопку «Получить код» и он придет повторно!

# РЕГИСТРАЦИЯ В «ПОЧТА БАНК ОНЛАЙН»



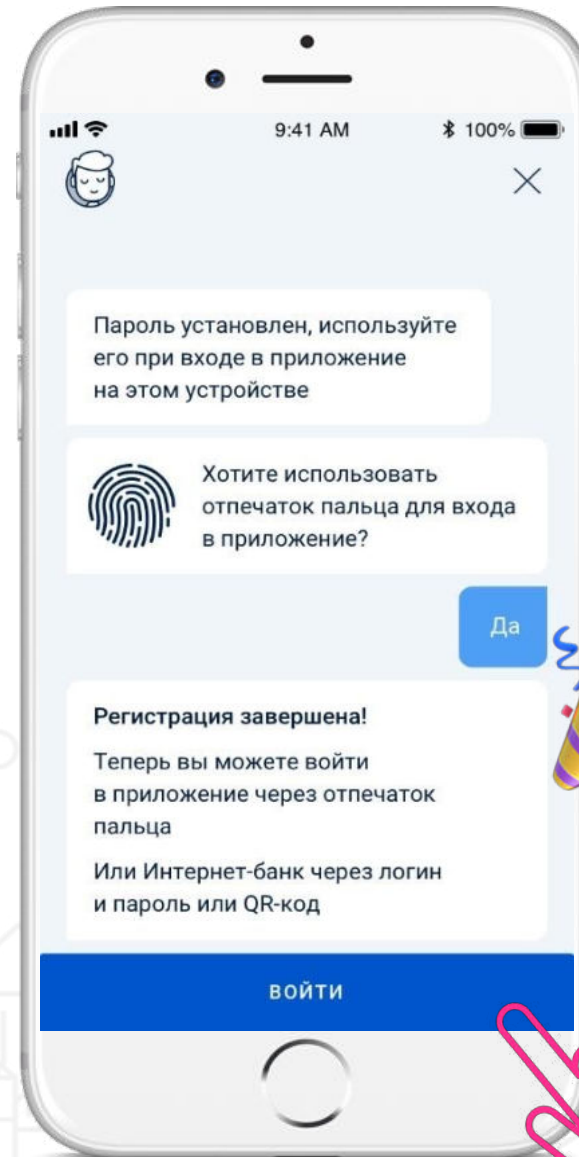
**3** ПРИДУМАЙТЕ И  
ВВЕДИТЕ КОРОТКИЙ  
ПАРОЛЬ

**ПОДСКАЗКА!**

Пароль должен состоять из 4-х цифр. Для подтверждения пароля введите его повторно. (второй раз).

**ВАЖНО!**

Если хотите использовать «Face ID» нажмите «Да».



**4** ВЫБЕРИТЕ УДОБНЫЙ  
СПОСОБ ДЛЯ ВХОДА В  
ПРИЛОЖЕНИЕ

**ПОДСКАЗКА!**

Вы можете использовать отпечаток пальца для входа. Для этого напишите «Да» или «Нет»


**ПОЗДРАВЛЯЕМ!**  
Вы зарегистрировались!

**НАЖМИТЕ КНОПКУ  
«ВОЙТИ» И ОФОРМИТЕ  
ПУШКИНСКУЮ КАРТУ**

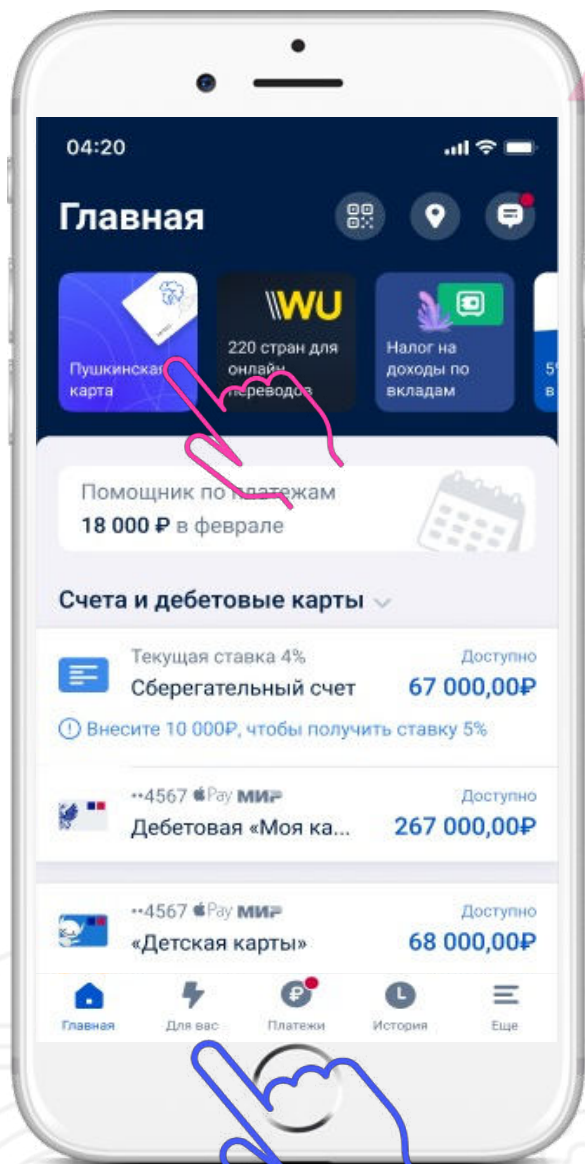


# ИНСТРУКЦИЯ

ОФОРМЛЕНИЕ ПУШКИНСКОЙ КАРТЫ В ПРИЛОЖЕНИИ  
«ПОЧТА БАНК ОНЛАЙН»



# ОФОРМЛЕНИЕ ПУШКИНСКОЙ КАРТЫ



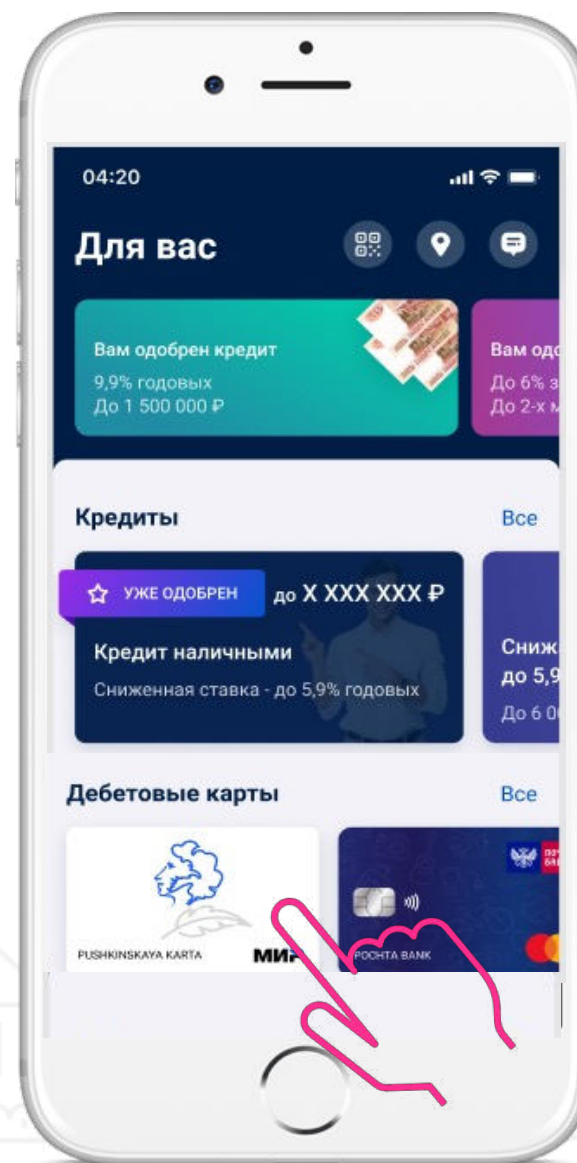
НА ГЛАВНОЙ СТРАНИЦЕ  
ЗАЙДИТЕ В ВИТРИНУ  
«ДЛЯ ВАС»

**ПОДСКАЗКА!**

Витрина «ДЛЯ ВАС» находится  
в самом внизу.

**ВАЖНО!**

При наличии сторис в самом  
верху - оформить можно и  
через него.

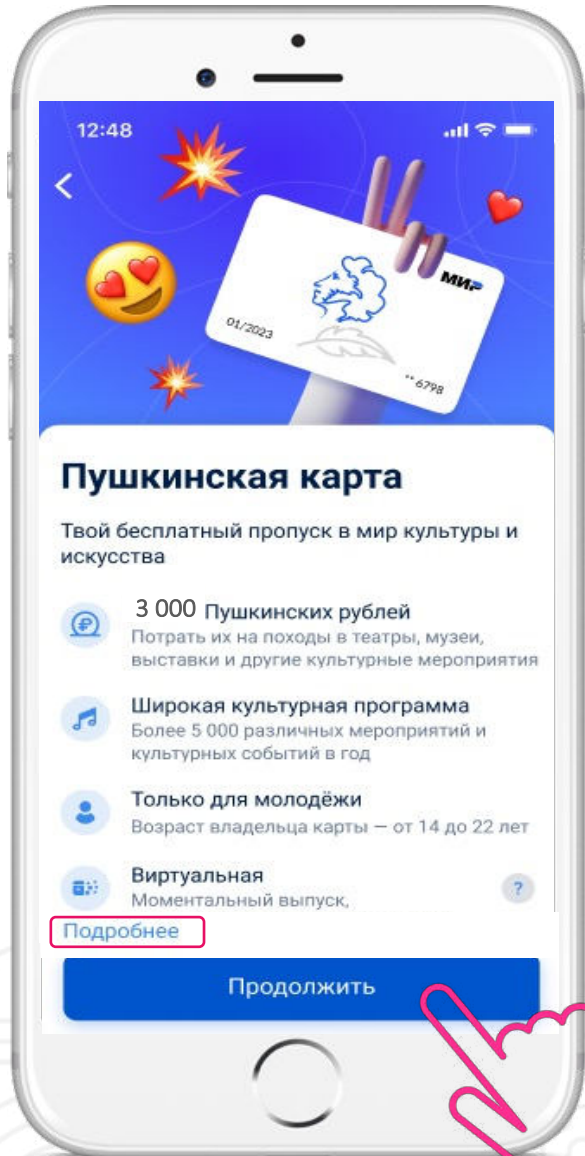


2  
КЛИКНИТЕ НА  
«ПУШКИНСКУЮ КАРТУ»

**ПОДСКАЗКА!**

Прокрутите вниз до раздела  
«Дебетовые карты», там будет  
«Пушкинская карта».

# ОФОРМЛЕНИЕ ПУШКИНСКОЙ КАРТЫ



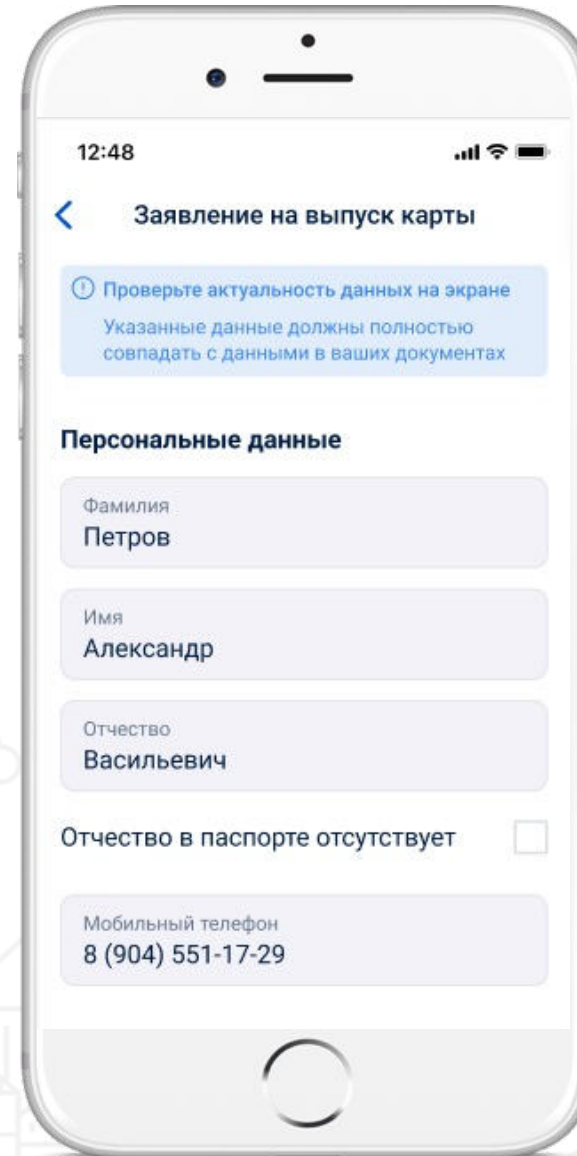
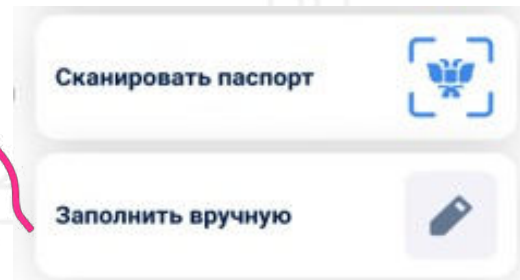
ДАЛЕЕ НАЖМИТЕ НА КНОПКУ «ПРОДОЛЖИТЬ»

**ПОДСКАЗКА!**

Если вы хотите увидеть полную информацию о карте, нажмите на кнопку «Подробнее»

**ВАЖНО!**

Вы наш новый Клиент, поэтому необходимо заполнить заявление вручную или сделать фото паспорта



ПРОВЕРЬТЕ ПЕРСОНАЛЬНЫЕ ДАННЫЕ

**ПОДСКАЗКА!**

При наличии пустых полей – заполните их!

**ВАЖНО!**

Указанные данные должны полностью совпадать с данными в документах.



# ОФОРМЛЕНИЕ ПУШКИНСКОЙ КАРТЫ



**Паспортные данные**

Серия  
1493

Номер  
148332

Кем выдан  
Отделением №2 Одинцовского рай...

Дата выдачи  
14.02.2003

Код подразделения  
111-111

Место рождения  
обл. Московская, г. Раменское, ул...

СНИЛС  
053-683-735 80

## 4 ПРОВЕРЬТЕ ПАСПОРТНЫЕ ДАННЫЕ

### ПОДСКАЗКА!

При наличии пустых полей - заполните их!

### ВАЖНО!

Указанные данные должны полностью совпадать с данными в документах.



**Адрес регистрации**

Населенный пункт  
обл. Московская, г. Раменское

Улица  
Королёва

Дом  
37

Квартира  
33

**Адрес фактического места проживания**

Адрес фактического места проживания совпадает с адресом регистрации

Далее

## 5 УКАЖИТЕ АДРЕС РЕГИСТРАЦИИ И ПРОЖИВАНИЯ

### ПОДСКАЗКА!

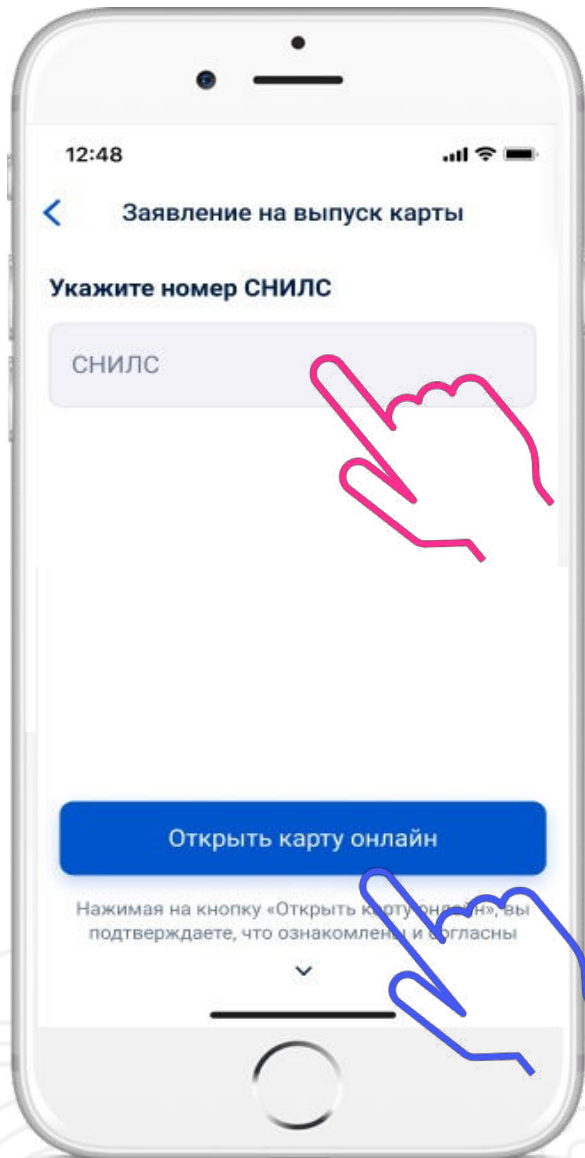
Если адрес фактического места проживания совпадает с адресом регистрации, поставьте галочку. Если **нет** - заполните его.

### ПОДСКАЗКА!

Если адреса заполнены - нажмите на кнопку «далее».



# ОФОРМЛЕНИЕ ПУШКИНСКОЙ КАРТЫ



УКАЖИТЕ  
НОМЕР СНИЛС

**ПОДСКАЗКА!**

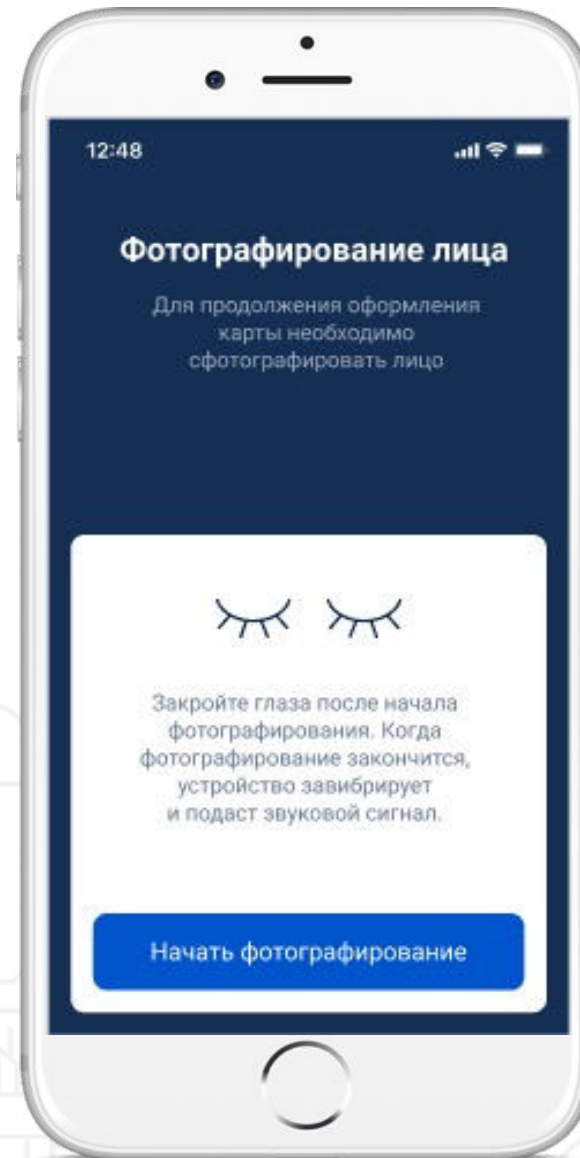
СНИЛС состоит из 11 цифр

Например:

177-875-667 78

Выглядит, как маленькая  
зеленая бумажка.

НАЖМИТЕ НА  
КНОПКУ «ОТКРЫТЬ  
КАРТУ ОНЛАЙН»



СДЕЛАЙТЕ «СЕЛФИ»  
(ФОТОГРАФИЮ)

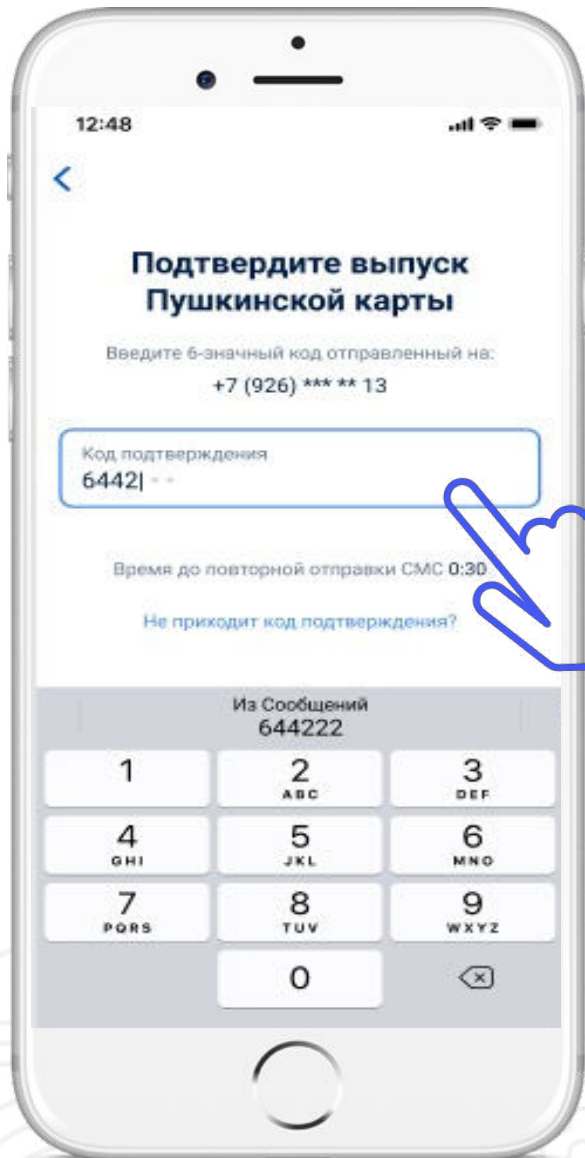
**ПОДСКАЗКА!**

Все рекомендации для фото  
будут у Вас на экране.





# ОФОРМЛЕНИЕ ПУШКИНСКОЙ КАРТЫ



9  
ВВЕДИТЕ КОД ИЗ  
СМС – СООБЩЕНИЯ

**ВАЖНО!**

Далее мы обработаем  
заявление. Не переживайте, это  
не займет много времени!

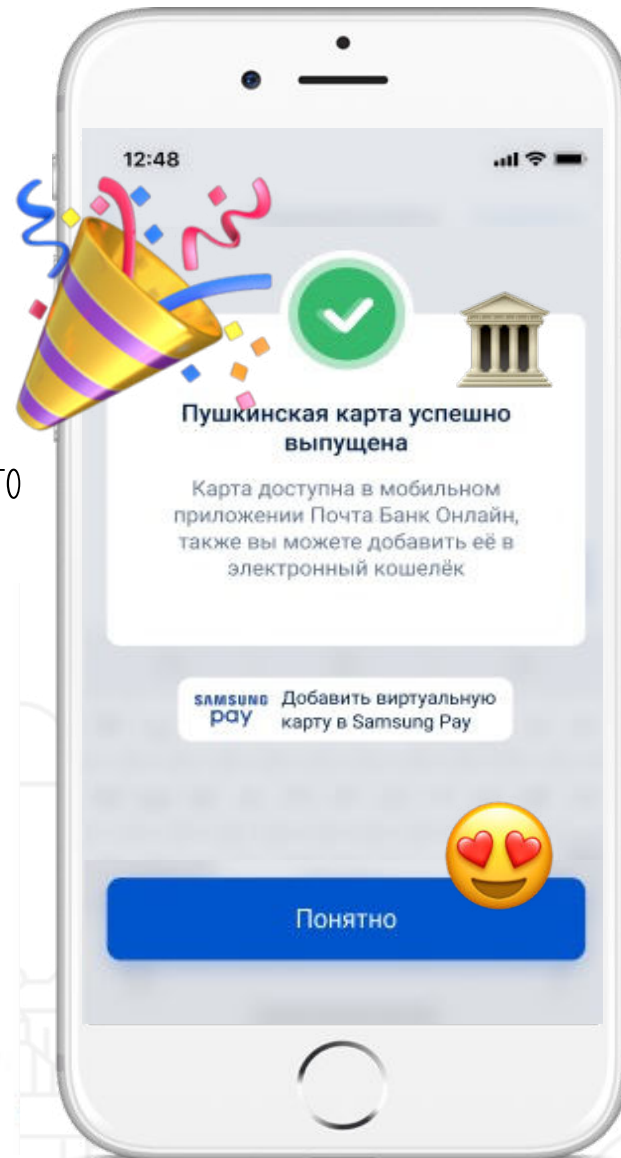
ПРИМЕР



**Заявление в обработке**

Не закрывайте эту страницу.  
После завершения обработки, страница  
автоматически обновится.

Осталось несколько минут



10  
УРА!  
КАРТА ОТКРЫТА!

**ПОДСКАЗКА!**

Нажмите кнопку «понятно», чтобы  
перейти на главную страницу с  
«Пушкинской картой»

**ВРЫВАЙТЕСЬ В  
КУЛЬТУРНУЮ  
ЖИЗНЬ!**

